

CUENTA	DESCRIPCIÓN	SALDO	%*	CARACTERÍSTICAS
41000	INGRESOS DE GESTIÓN	5,128,930.68	1.72%	
41100	IMPUESTOS	0.00	0.00%	
41110	IMPUESTOS SOBRE LOS INGRESOS	0.00	0.00%	
41120	IMPUESTOS SOBRE EL PATRIMONIO	0.00	0.00%	
41130	IMPUESTOS SOBRE LA PRODUCCION, EL CONSUMO Y LAS TRANSACCIONES	0.00	0.00%	
41140	IMPUESTOS AL COMERCIO EXTERIOR	0.00	0.00%	
41150	IMPUESTOS SOBRE NÓMINAS Y ASIMILABLES	0.00	0.00%	
41160	IMPUESTOS ECOLÓGICOS	0.00	0.00%	
41170	ACCESORIOS DE IMPUESTOS	0.00	0.00%	
41180	Impuestos no comprendidos en la Ley de Ingresos vigente, Causados en Ejercicios Fiscales Anteriores Pendientes de Liquidación	0.00	0.00%	
41190	OTROS IMPUESTOS	0.00	0.00%	
41200	CUOTAS Y APORTACIONES DE SEGURIDAD SOCIAL	0.00	0.00%	
41210	APORTACIONES PARA FONDOS DE VIVIENDA	0.00	0.00%	
41220	Cuotas para la Seguridad Social	0.00	0.00%	
41230	Cuotas de Ahorro para el Retiro	0.00	0.00%	
41240	ACCESORIOS DE CUOTAS Y APORTACIONES DE SEGURIDAD SOCIAL	0.00	0.00%	
41290	OTRAS CUOTAS Y APORTACIONES PARA LA SEGURIDAD SOCIAL	0.00	0.00%	
41300	CONTRIBUCIONES DE MEJORAS	0.00	0.00%	
41310	CONTRIBUCIONES DE MEJORAS POR OBRAS PÚBLICAS	0.00	0.00%	
41320	Contribuciones de mejoras no comprendidas en la Ley de Ingresos Vigente, Causadas en Ejercicios Fiscales Anteriores Pendientes de Liquidación	0.00	0.00%	
41400	DERECHOS	0.00	0.00%	
41410	DERECHOS POR EL USO, GOCE, APROVECHAMIENTO O EXPLOTACIÓN DE BIENES DE DOMINIO PÚBLICO	0.00	0.00%	
41420	Derechos a los Hidrocarburos (Derogada)	0.00	0.00%	
41430	DERECHOS POR PRESTACION DE SERVICIOS	0.00	0.00%	
41440	ACCESORIOS DE DERECHOS	0.00	0.00%	
41450	Derechos no comprendidos en la Ley de Ingresos vigente, Causados en Ejercicios Fiscales Anteriores Pendientes de Liquidación	0.00	0.00%	
41490	OTROS DERECHOS	0.00	0.00%	
41500	Productos	1,115,109.07	0.38%	
41510	Productos	1,115,109.07	0.38%	
41520	Enajenación de Bienes Muebles no Sujetos a ser Inventariados (Derogada)	0.00	0.00%	
41530	Accesorios de Productos (Derogada)	0.00	0.00%	
41540	Productos no comprendidos en la Ley de Ingresos vigente, Causados en Ejercicios Fiscales Anteriores Pendientes de Liquidación	0.00	0.00%	
41590	Otros Productos que Generan Ingresos Corrientes (Derogada)	0.00	0.00%	
41600	Aprovechamientos	0.00	0.00%	
41610	Incentivos Derivados de la Colaboración Fiscal (Derogada)	0.00	0.00%	
41620	INGRESOS FINANCIEROS	0.00	0.00%	
41630	INDEMNIZACIONES	0.00	0.00%	
41640	REINTEGROS	0.00	0.00%	
41650	APROVECHAMIENTOS PROVENIENTES DE OBRAS PÚBLICAS	0.00	0.00%	
41660	Aprovechamientos no comprendidos en la Ley de Ingresos vigente, Causados en Ejercicios Fiscales Anteriores Pendientes de Liquidación	0.00	0.00%	
41670	Aprovechamientos por Aportaciones y Cooperaciones (Derogada)	0.00	0.00%	

CUENTA	DESCRIPCIÓN	SALDO	%*	CARACTERÍSTICAS
41680	ACCESORIOS DE APROVECHAMIENTOS	0.00	0.00%	
41690	OTROS APROVECHAMIENTOS	0.00	0.00%	
41700	Ingresos por Venta de Bienes y Prestación de Servicios	4,013,821.61	1.35%	
41710	Ingresos por Venta de Bienes y Prestación de Servicios de Instituciones Públicas de Seguridad Social	0.00	0.00%	
41720	Ingresos por Venta de Bienes y Prestación de Servicios de Empresas Productivas del Estado	0.00	0.00%	
41730	Ingresos por Venta de Bienes y Prestación de Servicios de Entidades Paraestatales y Fideicomisos No Empresariales y No Financieros	0.00	0.00%	
41740	Ingresos por Venta de Bienes y Prestación de Servicios de Entidades Paraestatales Empresariales No Financieras con Participación Estatal	0.00	0.00%	
41750	Ingresos por Venta de Bienes y Prestación de Servicios de Entidades Paraestatales Empresariales Financieras Monetarias con Participación Estatal	0.00	0.00%	
41760	Ingresos por Venta de Bienes y Prestación de Servicios de Entidades Paraestatales Empresariales Financieras No Monetarias con Participación Estatal	0.00	0.00%	
41770	Ingresos por Venta de Bienes y Prestación de Servicios de Fideicomisos Financieros Públicos con Participación Estatal	0.00	0.00%	
41780	Ingresos por Venta de Bienes y Prestación de Servicios de los Poderes Legislativo Judicial, y de los Órganos Autónomos	4,013,821.61	1.35%	
41900	Ingresos no Comprendidos en las Fracciones de la Ley de Ingresos Causados en Ejercicios Fiscales Anteriores Pendientes de Liquidación o Pago (Derogada)	0.00	0.00%	
41910	Impuestos no Comprendidos en las Fracciones de la Ley de Ingresos Causados en Ejercicios Fiscales Anteriores Pendientes de Liquidación o Pago (Derogada)	0.00	0.00%	
41920	Aprovechamientos no Comprendidos en las Fracciones de la Ley de Ingresos Causados en Ejercicios Fiscales Anteriores Pendientes de Liquidación o Pago (Derogada)	0.00	0.00%	
42000	Participaciones, Aportaciones, Convenios, Incentivos Derivados de la Colaboración Fiscal, Fondos Distintos de Aportaciones, Transferencias, Asignaciones, Subsidios y Subvenciones, y Pensiones y Jubilaciones	292,222,908.70	98.28%	
42100	Participaciones, Aportaciones, Convenios, Incentivos Derivados de la Colaboración Fiscal y Fondos Distintos de Aportaciones	0.00	0.00%	
42110	PARTICIPACIONES	0.00	0.00%	
42120	APORTACIONES	0.00	0.00%	
42130	CONVENIOS	0.00	0.00%	
42140	Incentivos Derivados de la Colaboración Fiscal	0.00	0.00%	
42150	Fondos Distintos de Aportaciones	0.00	0.00%	
42200	Transferencias, Asignaciones, Subsidios y Subvenciones, y Pensiones y Jubilaciones	292,222,908.70	98.28%	
42210	Transferencias y Asignaciones	292,222,908.70	98.28%	Transferencia Estatal de parte de la Secretaria de Finanzas
42220	Transferencias del Sector Público (Derogada)	0.00	0.00%	
42230	SUBSIDIOS Y SUBVENCIONES	0.00	0.00%	
42240	Ayudas Sociales (Derogada)	0.00	0.00%	
42250	PENSIONES Y JUBILACIONES	0.00	0.00%	
42260	Transferencias del Exterior (Derogada)	0.00	0.00%	
42270	Transferencias del Fondo Mexicano del Petróleo para la Estabilización y el Desarrollo	0.00	0.00%	
43000	OTROS INGRESOS Y BENEFICIOS	0.00	0.00%	
43100	INGRESOS FINANCIEROS	0.00	0.00%	
43110	Intereses Ganados de Títulos, Valores y demás Instrumentos Financieros	0.00	0.00%	
43190	OTROS INGRESOS FINANCIEROS	0.00	0.00%	
43200	INCREMENTO POR VARIACIÓN DE INVENTARIOS	0.00	0.00%	
43210	INCREMENTO POR VARIACIÓN DE INVENTARIOS DE MERCANCÍAS PARA VENTA	0.00	0.00%	

CUENTA	DESCRIPCIÓN	SALDO	%*	CARACTERÍSTICAS
43220	INCREMENTO POR VARIACIÓN DE INVENTARIOS DE MERCANCIAS TERMINADAS	0.00	0.00%	
43230	INCREMENTO POR VARIACIÓN DE INVENTARIOS DE MERCANCIAS EN PROCESO DE ELABORACIÓN	0.00	0.00%	
43240	INCREMENTO POR VARIACIÓN DE INVENTARIOS DE MATERIAS PRIMAS, MATERIALES Y SUMINISTROS PARA PRODUCCIÓN	0.00	0.00%	
43250	INCREMENTO POR VARIACIÓN DE INVENTARIOS DE MATERIAS PRIMAS, MATERIALES Y SUMINISTROS DE CONSUMO	0.00	0.00%	
43300	DISMINUCIÓN DEL EXCESO DE ESTIMACIONES POR PÉRDIDA O DETERIORO U OBSOLESCENCIA	0.00	0.00%	
43310	DISMINUCIÓN DEL EXCESO DE ESTIMACIONES POR PÉRDIDA O DETERIORO U OBSOLESCENCIA	0.00	0.00%	
43400	DISMINUCIÓN DEL EXCESO DE PROVISIONES	0.00	0.00%	
43410	Disminución del Exceso de Provisiones	0.00	0.00%	
43900	OTROS INGRESOS Y BENEFICIOS VARIOS	0.00	0.00%	
43910	Otros Ingresos de Ejercicios Anteriores (Derogada)	0.00	0.00%	
43920	BONIFICACIONES Y DESCUENTOS OBTENIDOS	0.00	0.00%	
43930	DIFERENCIAS POR TIPO DE CAMBIO A FAVOR EN EFECTIVO Y EQUIVALENTES	0.00	0.00%	
43940	DIFERENCIAS DE COTIZACIONES A FAVOR EN VALORES NEGOCIABLES	0.00	0.00%	
43950	RESULTADO POR POSICIÓN MONETARIA	0.00	0.00%	
43960	UTILIDADES POR PARTICIPACIÓN PATRIMONIAL	0.00	0.00%	
43970	Diferencias por Reestructuración de Deuda Pública a Favor	0.00	0.00%	
43990	OTROS INGRESOS Y BENEFICIOS VARIOS	0.00	0.00%	
	TOTAL	297,351,839.38	100.00%	

Comentarios:

CUENTA	DESCRIPCIÓN	SALDO	%*	CARACTERÍSTICAS
50000	GASTOS Y OTRAS PERDIDAS	265,619,051.58	100.00%	
51000	GASTOS DE FUNCIONAMIENTO	265,566,733.64	99.98%	
51100	SERVICIOS PERSONALES	237,709,638.51	89.49%	
51110	REMUNERACIONES AL PERSONAL DE CARÁCTER PERMANENTE	160,248,614.40	60.33%	Pago de Sueldo
51110	AJUSTE AL NETO	0.00	0.00%	
51120	REMUNERACIONES AL PERSONAL DE CARÁCTER TRANSITORIO	438,750.00	0.17%	
51130	REMUNERACIONES ADICIONALES Y ESPECIALES	19,118,239.09	7.20%	
51140	SEGURIDAD SOCIAL	53,805,697.51	20.26%	Pago de ISSSSPEA e IMSS
51150	OTRAS PRESTACIONES SOCIALES Y ECONÓMICAS	4,098,337.51	1.54%	
51170	PAGO DE ESTÍMULOS A SERVIDORES PÚBLICOS	0.00	0.00%	
51200	MATERIALES Y SUMINISTROS	9,531,845.55	3.59%	
51210	MATERIALES DE ADMINISTRACIÓN, EMISIÓN DE DOCUMENTOS Y ARTÍCULOS OFICIALES	6,166,849.14	2.32%	
51220	ALIMENTOS Y UTENSILIOS	419,279.03	0.16%	
51230	MATERIAS PRIMAS Y MATERIALES DE PRODUCCIÓN Y COMERCIALIZACIÓN	0.00	0.00%	
51240	MATERIALES Y ARTÍCULOS DE CONSTRUCCIÓN Y DE REPARACIÓN	790,032.74	0.30%	
51250	PRODUCTOS QUÍMICOS, FARMACÉUTICOS Y DE LABORATORIO	13,385.42	0.01%	
51260	COMBUSTIBLES, LUBRICANTES Y ADITIVOS	1,072,309.30	0.40%	
51270	VESTUARIO, BLANCOS, PRENDAS DE PROTECCIÓN Y ARTÍCULOS DEPORTIVOS	70,180.92	0.03%	
51280	MATERIALES Y SUMINISTROS PARA SEGURIDAD	0.00	0.00%	
51290	HERRAMIENTAS, REFACCIONES Y ACCESORIOS MENORES	999,809.01	0.38%	
51300	SERVICIOS GENERALES	18,325,249.57	6.90%	
51310	SERVICIOS BÁSICOS	3,089,317.68	1.16%	
51320	SERVICIOS DE ARRENDAMIENTO	1,405,278.76	0.53%	
51330	SERVICIOS PROFESIONALES, CIENTÍFICOS Y TÉCNICOS Y OTROS SERVICIOS	897,384.72	0.34%	
51340	SERVICIOS FINANCIEROS, BANCARIOS Y COMERCIALES	307,693.71	0.12%	
51350	SERVICIOS DE INSTALACIÓN, REPARACIÓN, MANTENIMIENTO Y CONSERVACIÓN	2,263,779.04	0.85%	
51360	SERVICIOS DE COMUNICACIÓN SOCIAL Y PUBLICIDAD	0.00	0.00%	
51370	SERVICIOS DE TRASLADO Y VIÁTICOS	1,498.00	0.00%	
51380	SERVICIOS OFICIALES	646,606.47	0.24%	
51390	OTROS SERVICIOS GENERALES	9,713,691.18	3.66%	
52000	TRANSFERENCIAS, ASIGNACIONES, SUBSIDIOS Y OTRAS AYUDAS	0.00	0.00%	
52100	TRANSFERENCIAS INTERNAS Y ASIGNACIONES AL SECTOR PÚBLICO	0.00	0.00%	
52110	ASIGNACIONES AL SECTOR PÚBLICO	0.00	0.00%	
52120	TRANSFERENCIAS INTERNAS AL SECTOR PÚBLICO	0.00	0.00%	


CUENTA	DESCRIPCIÓN	SALDO	%*	CARACTERÍSTICAS
52200	TRANSFERENCIAS AL RESTO DEL SECTOR PÚBLICO	0.00	0.00%	
52210	TRANSFERENCIAS A ENTIDADES PARAESTATALES	0.00	0.00%	
52220	TRANSFERENCIAS A ENTIDADES FEDERATIVAS Y MUNICIPIOS	0.00	0.00%	
52300	SUBSIDIOS Y SUBVENCIONES	0.00	0.00%	
52310	SUBSIDIOS	0.00	0.00%	
52320	SUBVENCIONES	0.00	0.00%	
52400	AYUDAS SOCIALES	0.00	0.00%	
52410	AYUDAS SOCIALES A PERSONAS	0.00	0.00%	
52420	BECAS	0.00	0.00%	
52430	AYUDAS SOCIALES A INSTITUCIONES	0.00	0.00%	
52440	AYUDAS SOCIALES POR DESASTRES NATURALES Y OTROS SINIESTROS	0.00	0.00%	
52500	PENSIONES Y JUBILACIONES	0.00	0.00%	
52510	PENSIONES	0.00	0.00%	
52520	JUBILACIONES	0.00	0.00%	
52590	OTRAS PENSIONES Y JUBILACIONES	0.00	0.00%	
52600	TRANSFERENCIAS A FIDEICOMISOS, MANDATOS Y CONTRATOS ANÁLOGOS	0.00	0.00%	
52610	TRANSFERENCIAS A FIDEICOMISOS, MANDATOS Y CONTRATOS ANÁLOGOS AL GOBIERNO	0.00	0.00%	
52620	TRANSFERENCIAS A FIDEICOMISOS, MANDATOS Y CONTRATOS ANÁLOGOS A ENTIDADES PARAESTATALES	0.00	0.00%	
52700	TRANSFERENCIAS A LA SEGURIDAD SOCIAL	0.00	0.00%	
52710	TRANSFERENCIAS POR OBLIGACIONES DE LEY	0.00	0.00%	
52800	DONATIVOS	0.00	0.00%	
52810	DONATIVOS A INSTITUCIONES SIN FINES DE LUCRO	0.00	0.00%	
52820	DONATIVOS A ENTIDADES FEDERATIVAS Y MUNICIPIOS	0.00	0.00%	
52830	DONATIVOS A FIDEICOMISO, MANDATOS Y CONTRATOS ANÁLOGOS PRIVADOS	0.00	0.00%	
52840	DONATIVOS A FIDEICOMISO, MANDATOS Y CONTRATOS ANÁLOGOS ESTATALES	0.00	0.00%	
52850	DONATIVOS INTERNACIONALES	0.00	0.00%	
52900	TRANSFERENCIAS AL EXTERIOR	0.00	0.00%	
52910	TRANSFERENCIAS AL EXTERIOR A GOBIERNOS EXTRANJEROS Y ORGANISMOS INTERNACIONALES	0.00	0.00%	
52920	TRANSFERENCIAS AL SECTOR PRIVADO EXTERNO	0.00	0.00%	
53000	PARTICIPACIONES Y APORTACIONES	0.00	0.00%	
53100	PARTICIPACIONES	0.00	0.00%	
53110	PARTICIPACIONES DE LA FEDERACIÓN A ENTIDADES FEDERATIVAS Y MUNICIPIOS	0.00	0.00%	
53120	PARTICIPACIONES DE LAS ENTIDADES FEDERATIVAS A LOS MUNICIPIOS	0.00	0.00%	
53200	APORTACIONES	0.00	0.00%	
53210	APORTACIONES DE LA FEDERACIÓN A ENTIDADES FEDERATIVAS Y MUNICIPIOS	0.00	0.00%	
53220	APORTACIONES DE LAS ENTIDADES FEDERATIVAS A LOS MUNICIPIOS	0.00	0.00%	

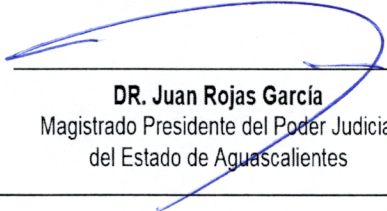
CUENTA	DESCRIPCIÓN	SALDO	%*	CARACTERÍSTICAS
53300	CONVENIOS	0.00	0.00%	
53310	CONVENIOS DE REASIGNACIÓN	0.00	0.00%	
53320	CONVENIOS DE DESCENTRALIZACIÓN Y OTROS	0.00	0.00%	
55000	OTROS GASTOS Y PERDIDAS EXTRAORDINARIAS	52,317.94	0.02%	
55100	ESTIMACIONES, DEPRECIACIONES, DETERIOROS, OBSOLESCENCIA Y AMORTIZACIONES	52,317.94	0.02%	
55110	Estimaciones de pérdida por deterioro de activos circulantes	0.00	0.00%	
55120	Estimaciones de pérdida por deterioro de activos no circulantes	0.00	0.00%	
55130	DEPRECIACION DE BIENES INMUEBLES	0.00	0.00%	
55140	DEPRECIACIÓN DE INFRAESTRUCTURA	0.00	0.00%	
55150	DEPRECIACIÓN DE BIENES MUEBLES	0.00	0.00%	
55160	Deterioro de bienes	0.00	0.00%	
55170	AMORTIZACIÓN DE ACTIVOS INTANGIBLES	0.00	0.00%	
55180	Disminución de bienes por pérdida u obsolescencia	52,317.94	0.02%	
55200	PROVISIONES	0.00	0.00%	
55210	PROVISIONES DE PASIVOS A CORTO PLAZO	0.00	0.00%	
55220	PROVISIONES DE PASIVOS A LARGO PLAZO	0.00	0.00%	
55300	DISMINUCIÓN DE INVENTARIOS	0.00	0.00%	
55310	DISMINUCIÓN DE INVENTARIOS DE MERCANCÍAS PARA VENTA	0.00	0.00%	
55320	DISMINUCIÓN DE INVENTARIOS DE MERCANCÍAS TERMINADAS	0.00	0.00%	
55330	DISMINUCIÓN DE INVENTARIOS DE MERCANCÍAS EN PROCESO DE ELABORACIÓN	0.00	0.00%	
55340	DISMINUCIÓN DE INVENTARIOS DE MATERIAS PRIMAS, MATERIALES Y SUMINISTROS PARA PRODUCCIÓN	0.00	0.00%	
55350	DISMINUCIÓN DE ALMACÉN DE MATERIALES Y SUMINISTROS DE CONSUMO	0.00	0.00%	
55400	Aumento por insuficiencia de estimaciones por pérdida o deterioro u obsolescencia (Derogado)	0.00	0.00%	
55410	Aumento por insuficiencia de estimaciones por pérdida o deterioro u obsolescencia (Derogado)	0.00	0.00%	
55500	Aumento por insuficiencia de provisiones (Derogado)	0.00	0.00%	
55510	Aumento por insuficiencia de provisiones (Derogado)	0.00	0.00%	
55900	OTROS GASTOS	0.00	0.00%	
55910	GASTOS DE EJERCICIOS ANTERIORES	0.00	0.00%	
55920	PÉRDIDAS POR RESPONSABILIDADES	0.00	0.00%	
55930	BONIFICACIONES Y DESCUENTOS OTORGADOS	0.00	0.00%	
55940	DIFERENCIAS POR TIPO DE CAMBIO NEGATIVAS EN EFECTIVO Y EQUIVALENTES	0.00	0.00%	
55950	DIFERENCIAS DE COTIZACIONES NEGATIVAS EN VALORES NEGOCIABLES	0.00	0.00%	
55960	RESULTADO POR POSICIÓN MONETARIA	0.00	0.00%	

CUENTA	DESCRIPCIÓN	SALDO	%*	CARACTERÍSTICAS
55970	PÉRDIDAS POR PARTICIPACIÓN PATRIMONIAL	0.00	0.00%	
55980	Diferencias por Reestructuración de Deuda Pública Negativas	0.00	0.00%	
55990	OTROS GASTOS VARIOS	0.00	0.00%	
55994	BIENES MUEBLES E INMUEBLES	0.00	0.00%	
56000	INVERSION PUBLICA	0.00	0.00%	
56100	INVERSION PUBLICA NO CAPITALIZABLE	0.00	0.00%	
56110	CONSTRUCCIÓN EN BIENES NO CAPITALIZABLE	0.00	0.00%	
	TOTAL	265,619,051.58	100.00%	

Comentarios:

"Bajo protesta de decir verdad declaramos que los estados financieros y sus notas, son razonablemente correctos y son responsabilidad del emisor."


C.P. Adriana Cristina Moreno Ramirez
Oficial Mayor del Poder Judicial del
Estado de Aguascalientes


DR. Juan Rojas Garcia
Magistrado Presidente del Poder Judicial
del Estado de Aguascalientes



Notas al Estado de Situación Financiera
Activo / Efectivo y Equivalentes / Fondos con Afectación Específica
Del 1 de Enero de 2023 al 30 de Junio de 2023
(Cifras en Pesos)

18/07/2023

02:01 p. m.

SUBCTA AFECTABLE	NOMBRE DE SUBCTA AFECTABLE	MONTO
11150-00001	Fondo Haber De Retiro 0445655021	29,995,273.95
11150-00002	Fondo Indemnizaciones 0445655021	4,126,980.20
11150-00003	Fondo Indemn Sentenciados Absueltos 0118379165	61,418.20
	TOTAL:	34,183,672.35

Comentarios:



Notas al Estado de Situación Financiera
Activo / Efectivo y Equivalentes / Inversiones Financieras
Del 1 de Enero de 2023 al 30 de Junio de 2023
(Cifras en Pesos)

18/07/2023

02:01 p. m.

TIPO		
Corto Plazo menor a 3 meses		
SUBCTA AFECTABLE	NOMBRE DE SUBCTA AFECTABLE	MONTO
11140-00000	INVERSIONES TEMPORALES (hasta 3 meses)	0.00
SubTotal		0.00

TIPO		
Corto Plazo mayor a 3 meses		
SUBCTA AFECTABLE	NOMBRE DE SUBCTA AFECTABLE	MONTO
11210-00000	INVERSIONES FINANCIERAS DE CORTO PLAZO	0.00
SubTotal		0.00

TIPO		
Largo Plazo		
SUBCTA AFECTABLE	NOMBRE DE SUBCTA AFECTABLE	MONTO
12110-00000	INVERSIONES A LARGO PLAZO	0.00
SubTotal		0.00

TOTAL		0.00
-------	--	------

Comentarios:



Notas al Estado de Situación Financiera
Activo / Derechos a recibir Efectivo y Equivalentes y Bienes o Servicios / Contribuciones
pendientes de cobro y por recuperar
Del 1 de Enero de 2023 al 30 de Junio de 2023
(Cifras en Pesos)

18/07/2023

02:01 p. m.

CUENTA	DESCRIPCIÓN	HASTA 5 EJERCICIOS ANTERIORES	MONTOS SUJETOS A JUICIOS MAYOR A 5 AÑOS	TOTAL
11220-00000	CUENTAS POR COBRAR A CORTO PLAZO	0.00	0.00	0.00
11240-00000	INGRESOS POR RECUPERAR A CORTO PLAZO	0.00	0.00	0.00
12230-00000	INGRESOS POR RECUPERAR A LARGO PLAZO	0.00	0.00	0.00
	TOTAL:	0.00	0.00	0.00

Comentarios:

CUENTA	DESCRIPCIÓN	VENCIMIENTO (Días)				
		90	180	HASTA 365	MÁS DE 365	TOTAL
11200	DERECHOS A RECIBIR EFECTIVO O EQUIVALENTES	117,897.55	0.00	29,137.98	0.00	147,035.53
11230	DEUDORES DIVERSOS POR COBRAR A CORTO PLAZO	117,897.55	0.00	0.00	0.00	117,897.55
11250	DEUDORES POR ANTICIPOS DE LA TESORERÍA A CORTO PLAZO	0.00	0.00	29,137.98	0.00	29,137.98
11260	PRÉSTAMOS OTORGADOS A CORTO PLAZO	0.00	0.00	0.00	0.00	0.00
11290	OTROS DERECHOS A RECIBIR EFECTIVO O EQUIVALENTES A CORTO PLAZO	0.00	0.00	0.00	0.00	0.00
11300	DERECHOS A RECIBIR BIENES O SERVICIOS	0.00	0.00	693,520.26	0.00	693,520.26
11310	ANTICIPO A PROVEEDORES POR ADQUISICIÓN DE BIENES Y PRESTACIÓN DE SERVICIOS A CORTO PLAZO	0.00	0.00	586,318.32	0.00	586,318.32
11320	ANTICIPO A PROVEEDORES POR ADQUISICIÓN DE BIENES INMUEBLES Y MUEBLES A CORTO PLAZO	0.00	0.00	0.00	0.00	0.00
11330	ANTICIPO A PROVEEDORES POR ADQUISICIÓN DE BIENES INTANGIBLES A CORTO PLAZO	0.00	0.00	0.00	0.00	0.00
11340	ANTICIPO A CONTRATISTAS POR OBRAS PÚBLICAS A CORTO PLAZO	0.00	0.00	0.00	0.00	0.00
11390	OTROS DERECHOS A RECIBIR BIENES O SERVICIOS A CORTO PLAZO	0.00	0.00	107,201.94	0.00	107,201.94
12200	DERECHOS A RECIBIR EFECTIVO O EQUIVALENTE A LARGO PLAZO	0.00	0.00	0.00	0.00	0.00
12210	DOCUMENTOS POR COBRAR A LARGO PLAZO	0.00	0.00	0.00	0.00	0.00
12220	DEUDORES DIVERSOS A LARGO PLAZO	0.00	0.00	0.00	0.00	0.00
12240	PRÉSTAMOS OTORGADOS A LARGO PLAZO	0.00	0.00	0.00	0.00	0.00
12290	OTROS DERECHOS A RECIBIR EFECTIVO O EQUIVALENTES A LARGO PLAZO	0.00	0.00	0.00	0.00	0.00
	TOTAL:	117,897.55	0.00	722,658.24	0.00	840,555.79

Comentarios: Saldos 100% Factibles

CUENTA	DESCRIPCIÓN	SALDO
11400	INVENTARIOS	0.00
11410	INVENTARIO DE MERCANCIAS PARA VENTA	0.00
11420	INVENTARIO DE MERCANCIAS TERMINADAS	0.00
11430	INVENTARIO DE MERCANCIAS EN PROCESOS DE ELABORACIÓN	0.00
11440	INVENTARIO DE MATERIAS PRIMAS, MATERIALES Y SUMINISTROS PARA PRODUCCIÓN	0.00
11441	PRODUCTOS ALIMENTICIOS, AGROPECUARIOS Y FORESTALES ADQUIRIDOS COMO MATERIA PRIMA	0.00
11442	INSUMOS TEXTILES ADQUIRIDOS COMO MATERIA PRIMA	0.00
11443	PRODUCTOS DE PAPEL, CARTÓN E IMPRESOS ADQUIRIDOS COMO MATERIA PRIMA	0.00
11444	COMBUSTIBLES, LUBRICANTES Y ADITIVOS ADQUIRIDOS, CARBÓN Y SUS DERIVADOS ADQUIRIDOS COMO MATERIA PRIMA	0.00
11445	PRODUCTOS QUÍMICOS, FARMACÉUTICOS Y DE LABORATORIO ADQUIRIDOS COMO MATERIA PRIMA	0.00
11446	PRODUCTOS METÁLICOS Y A BASE DE MINERALES NO METÁLICOS ADQUIRIDOS COMO MATERIA	0.00
11447	PRODUCTOS DE CUERO, PIEL, PLÁSTICO Y HULE ADQUIRIDOS COMO MATERIA	0.00
11449	OTROS PRODUCTOS Y MERCANCIAS ADQUIRIDAS COMO MATERIA PRIMA	0.00
11450	MERCANCIAS EN TRÁNSITO	0.00
	TOTAL	0.00

SISTEMA DE COSTEO:

MÉTODO DE VALUACIÓN:

Comentarios:



PODER JUDICIAL
DEL ESTADO DE AGUASCALIENTES

PODER JUDICIAL DEL ESTADO DE AGUASCALIENTES / DIRECTO ESTATAL

Notas al Estado de Situación Financiera
Activo / Almacén
Del 1 de Enero de 2023 al 30 de Junio de 2023
(Cifras en Pesos)

Pagina 6 de 18

18/07/2023

02:01 p. m.


CUENTA	DESCRIPCIÓN	SALDO
11510	ALMACÉN DE MATERIALES Y SUMINISTROS DE CONSUMO	0.00
11511	MATERIALES DE ADMINISTRACIÓN, EMISIÓN DE DOCUMENTOS Y ARTÍCULOS OFICIALES	0.00
11512	ALIMENTOS Y UTENSILIOS	0.00
11513	MATERIALES Y ARTÍCULOS DE CONTRUCCIÓN Y DE REPARACIÓN	0.00
11514	PRODUCTOS QUÍMICOS, FARMACÉUTICOS Y DE LABORATORIO	0.00
11515	COMBUSTIBLES, LUBRICANTES Y ADITIVOS	0.00
11516	VESTUARIO, BLANCOS, PRENDAS DE PROTECCIÓN Y ARTÍCULOS DEPORTIVOS	0.00
11517	MATERIALES Y SUMINISTROS DE SEGURIDAD	0.00
11518	HERRAMIENTAS, REFACCIONES Y ACCESORIOS MENORES PARA CONSUMO	0.00
	TOTAL	0.00

MÉTODO DE VALUACIÓN:

*Describir conveniencia del método y el impacto en el cambio de método.

CUENTA	DESCRIPCIÓN	SALDO	
		RECURSOS ASIGNADOS	CARACTERÍSTICAS SIGNIFICATIVAS
12100	INVERSIONES FINANCIERAS A LARGO PLAZO	0.00	
12130	FIDEICOMISOS, MANDATOS Y CONTRATOS ANÁLOGOS	0.00	
12131	FIDEICOMISOS, MANDATOS Y CONTRATOS ANÁLOGOS DEL PODER EJECUTIVO	0.00	
12132	FIDEICOMISOS, MANDATOS Y CONTRATOS ANÁLOGOS DEL PODER LEGISLATIVO	0.00	
12133	FIDEICOMISOS, MANDATOS Y CONTRATOS ANÁLOGOS DEL PODER JUDICIAL	0.00	
12134	FIDEICOMISOS, MANDATOS Y CONTRATOS ANÁLOGOS PÚBLICOS NO EMPRESARIALES Y NO FINANCIEROS	0.00	
12135	FIDEICOMISOS, MANDATOS Y CONTRATOS ANÁLOGOS PÚBLICOS EMPRESARIALES Y NO FINANCIEROS	0.00	
12136	FIDEICOMISOS, MANDATOS Y CONTRATOS ANÁLOGOS PÚBLICOS FINANCIEROS	0.00	
12137	FIDEICOMISOS, MANDATOS Y CONTRATOS ANÁLOGOS DE ENTIDADES FEDERATIVAS	0.00	
12138	FIDEICOMISOS, MANDATOS Y CONTRATOS ANÁLOGOS DE MUNICIPIOS	0.00	
12139	Otros Fideicomisos, Mandatos y Contratos Análogos	0.00	
	TOTAL	0.00	

Comentarios:





PODER JUDICIAL
DEL ESTADO DE AGUASCALIENTES

PODER JUDICIAL DEL ESTADO DE AGUASCALIENTES / DIRECTO ESTATAL

Notas al Estado de Situación Financiera

Activo / Inversiones Financieras / Saldos de las participaciones y Aportaciones de Capital

Del 1 de Enero de 2023 al 30 de Junio de 2023
(Cifras en Pesos)

Pagina 8 de 18

18/07/2023

02:01 p. m.

CUENTA	DESCRIPCIÓN	SALDO
12100	INVERSIONES FINANCIERAS A LARGO PLAZO	0.00
12140	PARTICIPACIONES Y APORTACIONES DE CAPITAL	0.00
12141	PARTICIPACIONES Y APORTACIONES DE CAPITAL A LARGO PLAZO EN EL SECTOR PÚBLICO	0.00
12142	PARTICIPACIONES Y APORTACIONES DE CAPITAL A LARGO PLAZO EN EL SECTOR PRIVADO	0.00
12143	PARTICIPACIONES Y APORTACIONES DE CAPITAL A LARGO PLAZO EN EL SECTOR EXTERNO EMPRESARIALES Y NO FINANCIEROS CON FINES DE POLÍTICA ECONÓMICA	0.00
	TOTAL	0.00

Comentarios:



PODER JUDICIAL
DEL ESTADO DE AGUASCALIENTES

PODER JUDICIAL DEL ESTADO DE AGUASCALIENTES / DIRECTO ESTATAL

Notas al Estado de Situación Financiera
Activo / Bienes Muebles, Inmuebles e Intangibles / Bienes Muebles e Inmuebles
Del 1 de Enero de 2023 al 30 de Junio de 2023
(Cifras en Pesos)

Página 9 de 18

18/07/2023

02:01 p. m.

CUENTA	DESCRIPCIÓN	SALDO					
		MONTO ORIGINAL DE INVERSIÓN (1)	DEPRECIACIÓN DEL EJERCICIO	DEPRECIACION ACUMULADA (2)	SALDO POR DEPRECIAR (1-2)	METODO DE DEPRECIACIÓN	TASAS APLICADAS
12400-00000	BIENES MUEBLES	93,865,290.81	0.00	61,089,170.29	32,776,120.52		
12411-00000	Muebles de oficina y estantería	23,119,418.93	0.00	16,281,901.13	6,837,517.80	LINEA RECTA	10.00%
12412-00000	MUEBLES, EXCEPTO DE OFICINA Y ESTANTERÍA	142,772.99	0.00	94,857.94	47,915.05	LINEA RECTA	10.00%
12413-00000	EQUIPO DE CÓMPUTO Y DE TECNOLOGÍAS DE LA INFORMACIÓN	39,814,371.60	0.00	27,695,853.15	12,118,518.45	LINEA RECTA	33.30%
12419-00000	OTROS MOBILIARIOS Y EQUIPOS DE ADMINISTRACIÓN	7,040,169.99	0.00	3,413,046.80	3,627,123.19	LINEA RECTA	10.00%
12421-00000	EQUIPOS Y APARATOS AUDIOVISUALES	0.00	0.00	0.00	0.00		
12422-00000	APARATOS DEPORTIVOS	0.00	0.00	0.00	0.00		
12423-00000	CÁMARAS FOTOGRÁFICAS Y DE VIDEO	0.00	0.00	0.00	0.00		
12429-00000	OTRO MOBILIARIO Y EQUIPO EDUCACIONAL Y RECREATIVO	0.00	0.00	0.00	0.00		
12431-00000	Equipo médico y de laboratorio	79,771.03	0.00	9,764.01	70,007.02	LINEA RECTA	20.00%
12432-00000	INSTRUMENTAL MÉDICO Y DE LABORATORIO	0.00	0.00	0.00	0.00		
12441-00000	VEHÍCULOS Y EQUIPO TERRESTRE	13,988,326.29	0.00	8,126,253.99	5,862,072.30	LINEA RECTA	20.00%
12442-00000	CARROCEÍAS Y REMOLQUES	0.00	0.00	0.00	0.00		
12443-00000	EQUIPO AEROSPAECIAL	0.00	0.00	0.00	0.00		
12444-00000	EQUIPO FERROVIARIO	0.00	0.00	0.00	0.00		
12445-00000	EMBARCACIONES	0.00	0.00	0.00	0.00		
12449-00000	Otros equipos de transporte	1,225,266.02	0.00	593,845.23	631,420.79	LINEA RECTA	20.00%
12450-00000	EQUIPO DE DEFENSA Y SEGURIDAD	0.00	0.00	0.00	0.00		
12461-00000	MAQUINARIA Y EQUIPO AGROPECUARIO	0.00	0.00	0.00	0.00		
12462-00000	MAQUINARIA Y EQUIPO INDUSTRIAL	0.00	0.00	0.00	0.00		



PODER JUDICIAL
DEL ESTADO DE AGUASCALIENTES

PODER JUDICIAL DEL ESTADO DE AGUASCALIENTES / DIRECTO ESTATAL

Página 10 de 18

Notas al Estado de Situación Financiera
Activo / Bienes Muebles, Inmuebles e Intangibles / Bienes Muebles e Inmuebles
Del 1 de Enero de 2023 al 30 de Junio de 2023
(Cifras en Pesos)

18/07/2023

02:01 p. m.

CUENTA	DESCRIPCIÓN	SALDO					
		MONTO ORIGINAL DE INVERSION (1)	DEPRECIACIÓN DEL EJERCICIO	DEPRECIACION ACUMULADA (2)	SALDO POR DEPRECIAR (1-2)	METODO DE DEPRECIACIÓN	TASAS APLICADAS
12463-00000	MAQUINARIA Y EQUIPO DE CONSTRUCCIÓN	0.00	0.00	0.00	0.00		
12464-00000	Sistemas de aire acondicionado, calefacción y de refrigeración	2,312,833.35	0.00	818,504.13	1,494,329.22	LINEA RECTA	10.00%
12465-00000	Equipo de comunicación y telecomunicación	3,538,210.04	0.00	2,195,799.56	1,342,410.48	LINEA RECTA	10.00%
12466-00000	EQUIPOS DE GENERACIÓN ELÉCTRICA, APARATOS Y ACCESORIOS ELÉCTRICOS	2,144,883.78	0.00	1,537,220.49	607,663.29	LINEA RECTA	10.00%
12467-00000	HERRAMIENTAS Y MÁQUINA-HERRAMIENTA	459,266.77	0.00	322,123.86	137,142.91	LINEA RECTA	10.00%
12469-00000	OTROS EQUIPOS	0.00	0.00	0.00	0.00		
12300-00000	BIENES INMUEBLES, INFRAESTRUCTURA Y CONSTRUCCIONES EN PROCESO	33,639,089.27	0.00	0.00	33,639,089.27		
12310-00000	TERRENOS	10,802,162.00	0.00	0.00	10,802,162.00		
12320-00000	VIVIENDAS	0.00	0.00	0.00	0.00		
12330-00000	EDIFICIOS NO HABITACIONALES	22,836,927.27	0.00	0.00	22,836,927.27	LINEA RECTA	3.30%
12390-00000	OTROS BIENES INMUEBLES	0.00	0.00	0.00	0.00		
12340-00000	INFRAESTRUCTURA	0.00	0.00	0.00	0.00		
	TOTAL	127,504,380.08	0.00	61,089,170.29	66,415,209.79		


CRITERIOS DE APLICACIÓN: Anual

CARACTERÍSTICAS SIGNIFICATIVAS DEL ESTADO DE LOS ACTIVOS:

COMENTARIOS:

CUENTA	DESCRIPCIÓN	MONTO	AMORTIZACIÓN DEL EJERCICIO	AMORTIZACIÓN ACUMULADA	TASAS APLICADAS	METODO APLICADO
12500-00000	ACTIVOS INTANGIBLES	1,987,127.95	0.00	457,667.62		
12510-00000	SOFTWARE	1,409,639.49	0.00	177,195.24	33.33%	LINEA RECTA
12520-00000	PATENTES, MARCAS Y DERECHOS	0.00	0.00	0.00		
12530-00000	CONCESIONES Y FRANQUICIAS	0.00	0.00	0.00		
12540-00000	LICENCIAS	577,488.46	0.00	280,472.38	33.33%	LINEA RECTA
12590-00000	OTROS ACTIVOS INTANGIBLES	0.00	0.00	0.00		
12700-00000	ACTIVOS DIFERIDOS	195.37				
12710-00000	ESTUDIOS, FORMULACIÓN Y EVALUACIÓN DE PROYECTOS	0.00				
12720-00000	DERECHOS SOBRE BIENES EN RÉGIMEN DE ARRENDAMIENTO FINANCIERO	0.00				
12730-00000	GASTOS PAGADOS POR ADELANTADO A LARGO PLAZO	0.00				
12740-00000	ANTICIPOS A LARGO PLAZO	0.00				
12750-00000	BENEFICIOS AL RETIRO DE EMPLEADOS PAGADOS POR ADELANTADO	0.00				
12790-00000	OTROS ACTIVOS DIFERIDOS	195.37				
	TOTAL	0.00	0.00	0.00		

COMENTARIOS:




Notas al Estado de Situación Financiera
Activo / Estimaciones y Deterioros
Del 1 de Enero de 2023 al 30 de Junio de 2023
(Cifras en Pesos)

18/07/2023

02:01 p. m.

CUENTA	DESCRIPCIÓN	SALDO	CRITERIO UTILIZADO
11600-00000	ESTIMACIÓN POR PÉRDIDA O DETERIORO DE ACTIVOS CIRCULANTES	0.00	
11610-00000	ESTIMACIONES PARA CUENTAS INCOBRABLES POR DERECHOS A RECIBIR EFECTIVO O EQUIVALENTES	0.00	
11620-00000	ESTIMACIÓN POR DETERIORO DE INVENTARIOS	0.00	
12800-00000	ESTIMACIÓN POR PÉRDIDA O DETERIORO DE ACTIVOS NO CIRCULANTES	0.00	
12810-00000	ESTIMACIONES POR PÉRDIDA DE CUENTAS INCOBRABLES DE DOCUMENTOS POR COBRAR A LARGO PLAZO	0.00	
12820-00000	ESTIMACIONES POR PÉRDIDA DE CUENTAS INCOBRABLES DE DEUDORES DIVERSOS POR COBRAR A LARGO PLAZO	0.00	
12830-00000	ESTIMACIONES POR PÉRDIDA DE CUENTAS INCOBRABLES DE INGRESOS POR COBRAR A LARGO PLAZO	0.00	
12840-00000	ESTIMACIONES POR PÉRDIDA DE CUENTAS INCOBRABLES DE PRÉSTAMOS OTORGADOS A LARGO PLAZO	0.00	
12890-00000	ESTIMACIONES POR PÉRDIDA DE OTRAS CUENTAS INCOBRABLES A LARGO PLAZO	0.00	
	TOTAL	0.00	

Comentarios:




Notas al Estado de Situación Financiera
Activo / Otros Activos
Del 1 de Enero de 2023 al 30 de Junio de 2023
(Cifras en Pesos)

18/07/2023

02:01 p. m.

CUENTA	DESCRIPCIÓN	SALDO	CARACTERÍSTICAS CUALITATIVAS
12900-00000	OTROS ACTIVOS NO CIRCULANTES	0.00	
12910-00000	BIENES EN CONCESIÓN	0.00	
12920-00000	BIENES EN ARRENDAMIENTO FINANCIERO	0.00	
12930-00000	BIENES EN COMODATO	0.00	
	TOTAL	0.00	

Comentarios:





PODER JUDICIAL
DEL ESTADO DE AGUASCALIENTES

PODER JUDICIAL DEL ESTADO DE AGUASCALIENTES / DIRECTO ESTATAL

Notas al Estado de Situación Financiera
Pasivo / Cuentas y Documentos por pagar
Del 1 de Enero de 2023 al 30 de Junio de 2023
(Cifras en Pesos)

Pagina 14 de 18

18/07/2023

02:01 p. m.

CUENTA	DESCRIPCIÓN	90	180	HASTA 365	MÁS DE 365	TOTAL
21100-0000	CUENTAS POR PAGAR A CORTO PLAZO	8,311,175.41	0.00	0.00	0.00	8,311,175.41
21110-0000	SERVICIOS PERSONALES POR PAGAR A CORTO PLAZO	0.00	0.00	0.00	0.00	0.00
21120-0000	PROVEEDORES POR PAGAR A CORTO PLAZO	2,126,748.85	0.00	0.00	0.00	2,126,748.85
21130-0000	CONTRATISTAS POR OBRAS PUBLICAS POR PAGAR A CORTO PLAZO	0.00	0.00	0.00	0.00	0.00
21140-0000	PARTICIPACIONES Y APORTACIONES POR PAGAR A CORTO PLAZO	0.00	0.00	0.00	0.00	0.00
21150-0000	TRANSFERENCIAS OTORGADAS POR PAGAR A CORTO PLAZO	0.00	0.00	0.00	0.00	0.00
21160-0000	INTERESES, COMISIONES Y OTROS GASTOS DE LA DEUDA PUBLICA POR PAGAR A CORTO PLAZO	0.00	0.00	0.00	0.00	0.00
21170-0000	RETENCIONES Y CONTRIBUCIONES POR PAGAR A CORTO PLAZO	5,291,225.48	0.00	0.00	0.00	5,291,225.48
21180-0000	DEVOLUCIONES DE LA LEY DE INGRESOS POR PAGAR A CORTO PLAZO	0.00	0.00	0.00	0.00	0.00
21190-0000	OTRAS CUENTAS POR PAGAR A CORTO PLAZO	893,201.08	0.00	0.00	0.00	893,201.08
21200-0000	DOCUMENTOS POR PAGAR A CORTO PLAZO	0.00	0.00	0.00	0.00	0.00
21210-0000	DOCUMENTOS COMERCIALES POR PAGAR A CORTO PLAZO	0.00	0.00	0.00	0.00	0.00
21220-0000	DOCUMENTOS CON CONTRATISTAS POR OBRAS PUBLICAS POR PAGAR A CORTO PLAZO	0.00	0.00	0.00	0.00	0.00
21290-0000	OTROS DOCUMENTOS POR PAGAR A CORTO PLAZO	0.00	0.00	0.00	0.00	0.00
22100-0000	CUENTAS POR PAGAR A LARGO PLAZO	0.00	0.00	0.00	0.00	0.00
22110-0000	PROVEEDORES POR PAGAR A LARGO PLAZO	0.00	0.00	0.00	0.00	0.00
22120-0000	CONTRATISTAS POR OBRAS PÚBLICAS POR PAGAR A LARGO PLAZO	0.00	0.00	0.00	0.00	0.00
22200-0000	DOCUMENTOS POR PAGAR A LARGO PLAZO	0.00	0.00	0.00	0.00	0.00
22210-0000	DOCUMENTOS COMERCIALES POR PAGAR A LARGO PLAZO	0.00	0.00	0.00	0.00	0.00
22220-0000	DOCUMENTOS CON CONTRATISTAS POR OBRAS PUBLICAS POR PAGAR A LARGO PLAZO	0.00	0.00	0.00	0.00	0.00
22290-0000	OTROS DOCUMENTOS POR PAGAR A LARGO PLAZO	0.00	0.00	0.00	0.00	0.00
	TOTAL:	8,311,175.41	0.00	0.00	0.00	8,311,175.41

Comentarios: Saldos 100% Factibles


Notas al Estado de Situación Financiera
Pasivo / Fondos y Bienes de Terceros en Garantía y/o Administración
Del 1 de Enero de 2023 al 30 de Junio de 2023
(Cifras en Pesos)

18/07/2023

02:01 p. m.

CUENTA	DESCRIPCIÓN	SALDO	NATURALEZA
21600-00000	Fondos y bienes de terceros en garantía y/o administración a corto plazo	61,417.00	
21610-00000	FONDOS EN GARANTÍA A CORTO PLAZO	0.00	Particulares
21620-00000	FONDOS EN ADMINISTRACIÓN A CORTO PLAZO	61,417.00	
21630-00000	FONDOS CONTINGENTES A CORTO PLAZO	0.00	
21640-00000	FONDOS DE FIDEICOMISO, MANDATOS Y CONTRATOS ANÁLOGOS A CORTO PLAZO	0.00	
21650-00000	OTROS FONDOS DE TERCEROS EN GARANTÍA Y/O ADMINISTRACIÓN A CORTO PLAZO	0.00	
21660-00000	VALORES Y BIENES EN GARANTÍA A CORTO PLAZO	0.00	
22500-00000	FONDOS Y BIENES DE TERCEROS EN GARANTÍA Y/O ADMINISTRACIÓN A LARGO PLAZO	0.00	
22510-00000	FONDOS EN GARANTÍA A LARGO PLAZO	0.00	
22520-00000	FONDOS EN ADMINISTRACIÓN A LARGO PLAZO	0.00	
22530-00000	FONDOS CONTINGENTES A LARGO PLAZO	0.00	
22540-00000	FONDOS DE FIDEICOMISOS, MANDATOS Y CONTRATOS ANÁLOGOS A LARGO PLAZO	0.00	
22550-00000	OTROS FONDOS DE TERCEROS EN GARANTÍA Y/O ADMINISTRACIÓN A LARGO PLAZO	0.00	
22560-00000	VALORES Y BIENES EN GARANTÍA A LARGO PLAZO	0.00	
	TOTAL	61,417.00	

Comentarios: Saldos 100% Facticibles





PODER JUDICIAL
DEL ESTADO DE AGUASCALIENTES

PODER JUDICIAL DEL ESTADO DE AGUASCALIENTES / DIRECTO ESTATAL

Notas al Estado de Situación Financiera
Pasivo / Pasivos Diferidos
Del 1 de Enero de 2023 al 30 de Junio de 2023
(Cifras en Pesos)

Pagina 16 de 18

18/07/2023

02:01 p. m.

CUENTA	DESCRIPCIÓN	SALDO	TIPO	NATURALEZA
21500-00000	PASIVOS DIFERIDOS A CORTO PLAZO	0.00		
21510-00000	INGRESOS COBRADOS POR ADELANTADO A CORTO PLAZO	0.00		
21520-00000	INTERESES COBRADOS POR ADELANTADO A CORTO PLAZO	0.00		
21590-00000	OTROS PASIVOS DIFERIDOS A CORTO PLAZO	0.00		
22400-00000	PASIVOS DIFERIDOS A LARGO PLAZO	0.00		
22410-00000	CRÉDITOS DIFERIDOS A LARGO PLAZO	0.00		
22420-00000	INTERESES COBRADOS POR ADELANTADO A LARGO PLAZO	0.00		
22490-00000	OTROS PASIVOS DIFERIDOS A LARGO PLAZO	0.00		
	TOTAL:	0.00		

Comentarios:


Notas al Estado de Situación Financiera
Pasivo / Provisiones
Del 1 de Enero de 2023 al 30 de Junio de 2023
(Cifras en Pesos)

18/07/2023

02:01 p. m.

CUENTA	DESCRIPCIÓN	SALDO	NATURALEZA
21700-00000	PROVISIONES A CORTO PLAZO	4,126,980.20	
21710-00000	PROVISIÓN PARA DEMANDAS Y JUICIOS A CORTO PLAZO	0.00	
21720-00000	PROVISIÓN PARA CONTINGENCIAS A CORTO PLAZO	4,126,980.20	Estatul/Otros
21790-00000	OTRAS PROVISIONES A CORTO PLAZO	0.00	
22600-00000	PROVISIONES A LARGO PLAZO	29,995,273.95	
22610-00000	PROVISIÓN PARA DEMANDAS Y JUICIOS A LARGO PLAZO	0.00	
22620-00000	PROVISIÓN PARA PENSIONES A LARGO PLAZO	0.00	
22630-00000	PROVISIÓN PARA CONTINGENCIAS A LARGO PLAZO	0.00	
22690-00000	OTRAS PROVISIONES A LARGO PLAZO	29,995,273.95	Estatul/Otros
	TOTAL	34,122,254.15	

Comentarios: Provisiones para pago de Indemnizaciones y Haberes de Retiro



Notas al Estado de Situación Financiera
Pasivo / Otros Pasivos
Del 1 de Enero de 2023 al 30 de Junio de 2023
(Cifras en Pesos)

18/07/2023

02:01 p. m.


CUENTA	DESCRIPCIÓN	SALDO	CARACTERISTICAS
21900-00000	OTROS PASIVOS A CORTO PLAZO	0.00	
21910-00000	INGRESOS POR CLASIFICAR	0.00	
21920-00000	RECAUDACIÓN POR PARTICIPAR	0.00	
21990-00000	OTROS PASIVOS CIRCULANTES	0.00	
	TOTAL	0.00	

Comentarios:

"Bajo protesta de decir verdad declaramos que los estados financieros y sus notas, son razonablemente correctos y son responsabilidad del emisor."




C.P. Adriana Cristina Moreno Ramírez
Oficial Mayor del Poder Judicial del
Estado de Aguascalientes



DR. Juan Rojas García
Magistrado Presidente del Poder Judicial
del Estado de Aguascalientes

CUENTA	DESCRIPCIÓN	SALDO	TIPO	NATURALEZA
31000-00000	HACIENDA PÚBLICA/PATRIMONIO CONTRIBUIDO	23,351,309.86		
31100-00000	APORTACIONES	0.00		
31200-00000	DONACIONES DE CAPITAL	23,351,309.86	Donaciones	Estatal/Federal
31300-00000	ACTUALIZACIÓN DE LA HACIENDA PÚBLICA/PATRIMONIO	0.00		
	TOTAL:	23,351,309.86		

Comentarios:



Notas al Estado de Variaciones en la Hacienda Pública / Patrimonio
Monto y procedencia de los recursos que modifican al patrimonio generado
Del 1 de Enero de 2023 al 30 de Junio de 2023
(Cifras en Pesos)

18/07/2023


02:01 p. m.

CUENTA	DESCRIPCIÓN	MONTO	PROCEDENCIA
32000-00000	Hacienda Pública/ Patrimonio Generado	67,513,425.47	
32100-00000	RESULTADOS DEL EJERCICIO (ahorro/desahorro)	0.00	
32200-00000	RESULTADOS DE EJERCICIOS ANTERIORES	47,085,236.79	Estatal/Propios
32300-00000	REVALÚOS	0.00	
32400-00000	RESERVAS	16,699,104.57	Estatal/Propios
32500-00000	RECTIFICACIONES DE RESULTADOS DE EJERCICIOS ANTERIORES	3,729,084.11	Estatal/Propios
	TOTAL	67,513,425.47	

Comentarios:

"Bajo protesta de decir verdad declaramos que los estados financieros y sus notas, son razonablemente correctos y son responsabilidad del emisor."


C.P. Adriana Cristina Moreno Ramirez
Oficial Mayor del Poder Judicial del
Estado de Aguascalientes


DR. Juan Rojas Garcia
Magistrado Presidente del Poder Judicial
del Estado de Aguascalientes

Notas al Estado de Flujos de Efectivo

18/07/2023


Efectivo y Equivalentes

02:01 p. m.

Del 1 de Enero de 2023 al 30 de Junio de 2023
(Cifras en Pesos)

CONCEPTO	2023	2022
EFFECTIVO	0.00	0.00
BANCOS/TESORERÍA	62,123,276.06	60,412,398.88
BANCOS/DEPENDENCIAS Y OTROS	0.00	0.00
INVERSIONES TEMPORALES (hasta 3 meses)	0.00	0.00
FONDOS CON AFECTACIÓN ESPECÍFICA	34,183,672.35	34,316,654.15
DEPÓSITOS DE FONDOS DE TERCEROS EN GARANTÍA Y/O ADMINISTRACIÓN	0.00	0.00
OTROS EFECTIVOS Y EQUIVALENTES	0.00	0.00
TOTAL:	96,306,948.41	94,729,053.03

Comentarios:





PODER JUDICIAL
DEL ESTADO DE AGUASCALIENTES

PODER JUDICIAL DEL ESTADO DE AGUASCALIENTES / DIRECTO ESTATAL

Notas al Estado de Flujos de Efectivo
Adquisiciones de Actividades de Inversión efectivamente pagadas
Del 1 de Enero de 2023 al 30 de Junio de 2023
(Cifras en Pesos)

Pagina 2 de 3

18/07/2023

02:01 p. m.

CONCEPTO	2023	2022
BIENES INMUEBLES, INFRAESTRUCTURA Y CONSTRUCCIONES EN PROCESO	0.00	0.00
TERRENOS	0.00	0.00
VIVIENDAS	0.00	0.00
EDIFICIOS NO HABITACIONALES	0.00	0.00
INFRAESTRUCTURA	0.00	0.00
CONSTRUCCIONES EN PROCESO EN BIENES DE DOMINIO PÚBLICO	0.00	0.00
CONSTRUCCIONES EN PROCESO EN BIENES PROPIOS	0.00	0.00
OTROS BIENES INMUEBLES	0.00	0.00
BIENES MUEBLES	3,397,055.68	9,902,090.26
MOBILIARIO Y EQUIPO DE ADMINISTRACIÓN	2,652,364.74	4,777,602.26
MOBILIARIO Y EQUIPO EDUCACIONAL Y RECREATIVO	0.00	0.00
EQUIPO E INSTRUMENTAL MÉDICO Y DE LABORATORIO	0.00	73,129.27
VEHICULOS Y EQUIPO DE TRANSPORTE	230,940.00	4,778,460.08
EQUIPO DE DEFENSA Y SEGURIDAD	0.00	0.00
MAQUINARIA, OTROS EQUIPOS Y HERRAMIENTAS	513,750.94	272,898.65
COLECCIONES, OBRAS DE ARTE Y OBJETOS VALIOSOS	0.00	0.00
ACTIVOS BIOLÓGICOS	0.00	0.00
OTRAS INVERSIONES	32,352.40	0.00
TOTAL:	3,429,408.08	9,902,090.26

Comentarios:

Notas al Estado de Flujos de Efectivo
Conciliación de Flujos de Efectivo Neto
Del 1 de Enero de 2023 al 30 de Junio de 2023
(Cifras en Pesos)

18/07/2023

02:01 p. m.

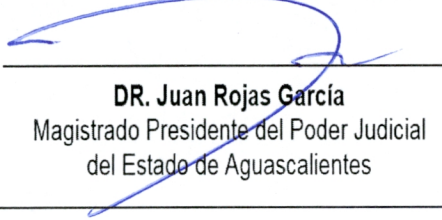
CONCEPTO	2023	2022
Resultados del Ejercicio Ahorro/Desahorro	31,732,787.80	138,267.36
Movimientos de partidas (o rubros) que no afectan al efectivo	52,317.94	9,116,512.83
Depreciación	0.00	8,986,539.49
Amortización	0.00	0.00
Incrementos en las provisiones	0.00	0.00
Incremento en inversiones producido por revaluación	0.00	0.00
Ganancia/pérdida en venta de bienes muebles, inmuebles e intangibles	52,317.94	129,973.34
Incremento en cuentas por cobrar	0.00	0.00
Flujos de Efectivo Netos de las Actividades de Operación	31,785,105.74	9,254,780.19

Comentarios:

"Bajo protesta de decir verdad declaramos que los estados financieros y sus notas, son razonablemente correctos y son responsabilidad del emisor."



C.P. Adriana Cristina Moreno Ramírez
Oficial Mayor del Poder Judicial del
Estado de Aguascalientes



DR. Juan Rojas García
Magistrado Presidente del Poder Judicial
del Estado de Aguascalientes

Conciliación entre los Ingresos Presupuestarios y Contables

18/07/2023

Del 1 de Enero de 2023 al 30 de Junio de 2023

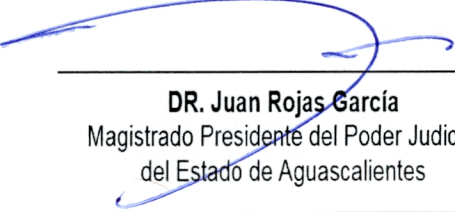
02:01 p. m.

(Cifras en Pesos)

CONCEPTO	2023
1. Total de Ingresos Presupuestarios	297,351,839.38
2. Más ingresos contables no presupuestarios	0.00
2.1 Ingresos Financieros	0.00
2.2 Incremento por variación de inventarios	0.00
2.3 Disminución del exceso de estimaciones por pérdida o deterioro u obsolescencia	0.00
2.4 Disminución del exceso de provisiones	0.00
2.5 Otros ingresos y beneficios varios	0.00
2.6 Otros ingresos contables no presupuestarios	0.00
3. Menos ingresos presupuestarios no contables	0.00
3.1 Aprovechamientos Patrimoniales	0.00
3.2 Ingresos derivados de financiamientos	0.00
3.3 Otros Ingresos presupuestarios no contables	0.00
4. Total de Ingresos Contables	297,351,839.38

"Bajo protesta de decir verdad declaramos que los estados financieros y sus notas, son razonablemente correctos y son responsabilidad del emisor."


C.P. Adriana Cristina Moreno Ramírez
Oficial Mayor del Poder Judicial del
Estado de Aguascalientes


DR. Juan Rojas García
Magistrado Presidente del Poder Judicial
del Estado de Aguascalientes

Conciliación entre los Egresos Presupuestarios y Gastos Contables


18/07/2023

Del 1 de Enero de 2023 al 30 de Junio de 2023

02:01 p. m.

(Cifras en Pesos)

CONCEPTO	2023
1. Total de Egresos Presupuestarios	269,503,353.25
2. Menos Egresos Presupuestarios No Contables	3,936,618.12
2.1 Materias Primas y Materiales de Producción y Comercialización	0.00
2.2 Materiales y Suministros	-1.00
2.3 Mobiliario y equipo de Administración	3,090,186.21
2.4 Mobiliario y equipo educacional y recreativo	0.00
2.5 Equipo e instrumental médico y de laboratorio	0.00
2.6 Vehículos y equipos de transporte	230,940.00
2.7 Equipo de Defensa y seguridad	0.00
2.8 Maquinaria, otros equipo y herramientas	583,140.51
2.9 Activos biológicos	0.00
2.10 Bienes inmuebles	0.00
2.11 Activos intangibles	32,352.40
2.12 Obra Pública en Bienes de Dominio Público	0.00
2.13 Obra pública en bienes propios	0.00
2.14 Acciones y participaciones de capital	0.00
2.15 Compra de títulos y valores	0.00
2.16 Concesión de Préstamos	0.00
2.17 Inversiones en fideicomisos, mandatos y otros análogos	0.00
2.18 Provisiones para contingencias y otras erogaciones especiales	0.00
2.19 Amortización de la deuda pública	0.00
2.20 Adeudos de ejercicios fiscales anteriores (ADEFAS)	0.00
2.21 Otros Egresos Presupuestales No Contables	0.00



Conciliación entre los Egresos Presupuestarios y Gastos Contables

18/07/2023

Del 1 de Enero de 2023 al 30 de Junio de 2023


02:01 p. m.

(Cifras en Pesos)

CONCEPTO	2023
3. Más gastos contables no presupuestarios	52,317.45
3.1 Estimaciones, depreciaciones, deterioros, obsolescencia y amortizaciones	52,317.94
3.2 Provisiones	0.00
3.3 Disminución de inventarios	0.00
3.4 Otros Gastos	0.00
3.5 Inversión Pública no Capitalizable	0.00
3.6 Materiales y Suministros (consumos)	1.23
3.7 Otros Gastos Contables No Presupuestarios	-1.72
4. Total de Gasto Contable	265,619,052.58

"Bajo protesta de decir verdad declaramos que los estados financieros y sus notas, son razonablemente correctos y son responsabilidad del emisor."


C.P. Adriana Cristina Moreno Ramírez
Oficial Mayor del Poder Judicial del
Estado de Aguascalientes


DR. Juan Rojas García
Magistrado Presidente del Poder Judicial
del Estado de Aguascalientes